

Бухгалтерский баланс
на 31 декабря 2020 г.

Организация Акционерное Общество "Сельскохозяйственное Предприятие "Малиновское"

Идентификационный номер налогоплательщика _____

Вид экономической деятельности _____

Организационно-правовая форма / форма собственности
Открытое акционерное общество / Частная

Единица измерения: в тыс. рублей

Местонахождение (адрес)
412216, Саратовская обл, Аркадакский р-н, Малиновка с, Ленина ул, дом № 17

Коды		
0710001		
31	12	2020
по ОКПО 59402030		
ИНН 6402005120		
по ОКВЭД 68.10		
47	16	
по ОКЕИ 384		

Пояснения	Наименование показателя	Код	На 31 декабря 2020 г.	На 31 декабря 2019 г.	На 31 декабря 2018 г.
	АКТИВ				
	I. ВНЕОБОРОТНЫЕ АКТИВЫ				
	Нематериальные активы	1110	-	-	-
	Результаты исследований и разработок	1120	-	-	-
	Нематериальные поисковые активы	1130	-	-	-
	Материальные поисковые активы	1140	-	-	-
	Основные средства	1150	-	108	238
	Доходные вложения в материальные ценности	1160	-	-	-
	Финансовые вложения	1170	-	-	-
	Отложенные налоговые активы	1180	-	-	-
	Прочие внеоборотные активы	1190	-	-	-
	Итого по разделу I	1100	-	108	238
	II. ОБОРОТНЫЕ АКТИВЫ				
	Запасы	1210	-	-	-
	Налог на добавленную стоимость по приобретенным ценностям	1220	-	-	-
	Дебиторская задолженность	1230	10	-	69
	Финансовые вложения (за исключением денежных эквивалентов)	1240	-	-	-
	Денежные средства и денежные эквиваленты	1250	70	3	3
	Прочие оборотные активы	1260	344	213	-
	Итого по разделу II	1200	424	216	72
	БАЛАНС	1600	424	324	310

**Отчет о финансовых результатах
за Январь - Декабрь 2020 г.**


Организация Акционерное Общество "Сельскохозяйственное Предприятие "Малиновское"
Идентификационный номер налогоплательщика _____
Вид экономической деятельности _____
Организационно-правовая форма / форма собственности Открытое акционерное общество / Частная
Единица измерения: в тыс. рублей

Форма по ОКУД	0710002		
Дата (число, месяц, год)	31	12	2020
по ОКПО	59402030		
ИНН	6402005120		
по ОКВЭД	68.10		
по ОКОПФ / ОКФС	47	16	
по ОКЕИ	384		

Пояснения	Наименование показателя	Код	За Январь - Декабрь 2020 г.	За Январь - Декабрь 2019 г.
	Выручка	2110	1 430	1 361
	Себестоимость продаж	2120	-	-
	Валовая прибыль (убыток)	2100	1 430	1 361
	Коммерческие расходы	2210	(119)	(263)
	Управленческие расходы	2220	(1 268)	(1 055)
	Прибыль (убыток) от продаж	2200	43	43
	Доходы от участия в других организациях	2310	-	-
	Проценты к получению	2320	-	-
	Проценты к уплате	2330	-	-
	Прочие доходы	2340	-	-
	Прочие расходы	2350	-	-
	Прибыль (убыток) до налогообложения	2300	43	43
	Текущий налог на прибыль	2410	-	-
	в т.ч. постоянные налоговые обязательства (активы)	2421	-	-
	Изменение отложенных налоговых обязательств	2430	-	-
	Изменение отложенных налоговых активов	2450	-	-
	Прочее	2460	-	-
	Чистая прибыль (убыток)	2400	43	43

Пояснения	Наименование показателя	Код	За Январь - Декабрь 2020 г.	За Январь - Декабрь 2019 г.
	Результат от переоценки внеоборотных активов, не включаемый в чистую прибыль (убыток) периода	2510	-	-
	Результат от прочих операций, не включаемый в чистую прибыль (убыток) периода	2520	-	-
	Совокупный финансовый результат периода	2500	43	43
	СПРАВОЧНО			
	Базовая прибыль (убыток) на акцию	2900	-	-
	Разводненная прибыль (убыток) на акцию	2910	-	-

Руководитель



Сулейманов Дмитрий
Анатольевич

(подпись)

(расшифровка подписи)

18 марта 2021 г.



2. Корректировки в связи с изменением учетной политики и исправлением ошибок

Наименование показателя	Код	На 31 декабря 2018 г.	Изменения капитала за 2019 г.		На 31 декабря 2019 г.
			за счет чистой прибыли (убытка)	за счет иных факторов	
Капитал - всего					
до корректировок	3400	-	-	-	-
корректировка в связи с:					
изменением учетной политики	3410	-	-	-	-
исправлением ошибок	3420	-	-	-	-
после корректировок	3500	-	-	-	-
в том числе:					
нераспределенная прибыль (непокрытый убыток):					
до корректировок	3401	372	44	-	416
корректировка в связи с:					
изменением учетной политики	3411	-	-	-	-
исправлением ошибок	3421	-	-	-	-
после корректировок	3501	372	44	-	416
до корректировок	3402	-	-	-	-
корректировка в связи с:					
изменением учетной политики	3412	-	-	-	-
исправлением ошибок	3422	-	-	-	-
после корректировок	3502	-	-	-	-

9

**Отчет о движении денежных средств
за Январь - Декабрь 2020 г.**

Организация **Акционерное Общество "Сельскохозяйственное Предприятие "Малиновское"**
 Идентификационный номер налогоплательщика _____
 Вид экономической деятельности _____
 Организационно-правовая форма / форма собственности **Открытое акционерное общество / Частная**
 Единица измерения: в тыс. рублей


Форма по ОКУД _____
 Дата (число, месяц, год) _____
 по ОКПО _____
 ИНН _____
 по ОКВЭД _____
 по ОКОПФ / ОКФС _____
 по ОКЕИ _____

Коды		
0710004		
31	12	2020
59402030		
6402005120		
68.10		
47	16	
384		

Наименование показателя	Код	За Январь - Декабрь 2020 г.	За Январь - Декабрь 2019 г.
Денежные потоки от текущих операций			
Поступления - всего	4110	1 430	1 361
в том числе:			
от продажи продукции, товаров, работ и услуг	4111	1 430	1 361
арендных платежей, лицензионных платежей, роялти, комиссионных и иных аналогичных платежей	4112	-	-
от перепродажи финансовых вложений	4113	-	-
	4114	-	-
прочие поступления	4119	-	-
Платежи - всего	4120	(1 096)	(1 143)
в том числе:			
поставщикам (подрядчикам) за сырье, материалы, работы, услуги	4121	(960)	(938)
в связи с оплатой труда работников	4122	(136)	(205)
процентов по долговым обязательствам	4123	-	-
налога на прибыль организаций	4124	-	-
	4125	-	-
прочие платежи	4129	-	-
Сальдо денежных потоков от текущих операций	4100	334	218
Денежные потоки от инвестиционных операций			
Поступления - всего	4210	-	-
в том числе:			
от продажи внеоборотных активов (кроме финансовых вложений)	4211	-	-
от продажи акций других организаций (долей участия)	4212	-	-
от возврата предоставленных займов, от продажи долговых ценных бумаг (прав требования денежных средств к другим лицам)	4213	-	-
дивидендов, процентов по долговым финансовым вложениям и аналогичных поступлений от долевого участия в других организациях	4214	-	-
	4215	-	-
прочие поступления	4219	-	-
Платежи - всего	4220	-	-
в том числе:			
в связи с приобретением, созданием, модернизацией, реконструкцией и подготовкой к использованию внеоборотных активов	4221	-	-
в связи с приобретением акций других организаций (долей участия)	4222	-	-
в связи с приобретением долговых ценных бумаг (прав требования денежных средств к другим лицам), предоставление займов другим лицам	4223	-	-
процентов по долговым обязательствам, включаемым в стоимость инвестиционного актива	4224	-	-
	4225	-	-
прочие платежи	4229	-	-
Сальдо денежных потоков от инвестиционных операций	4200	-	-

Наименование показателя	Код	За Январь - Декабрь 2020 г.	За Январь - Декабрь 2019 г.
Денежные потоки от финансовых операций			
Поступления - всего	4310	-	41
в том числе:			
получение кредитов и займов	4311	-	41
денежных вкладов собственников (участников)	4312	-	-
от выпуска акций, увеличения долей участия	4313	-	-
от выпуска облигаций, векселей и других долговых ценных бумаг и др.	4314	-	-
	4315	-	-
прочие поступления	4319	-	-
Платежи - всего	4320	(267)	(259)
в том числе:			
собственникам (участникам) в связи с выкупом у них акций (долей участия) организации или их выходом из состава участников	4321	-	-
на уплату дивидендов и иных платежей по распределению прибыли в пользу собственников (участников)	4322	-	-
в связи с погашением (выкупом) векселей и других долговых ценных бумаг, возврат кредитов и займов	4323	-	-
	4324	-	-
прочие платежи	4329	(267)	(259)
Сальдо денежных потоков от финансовых операций	4300	(267)	(218)
Сальдо денежных потоков за отчетный период	4400	67	-
Остаток денежных средств и денежных эквивалентов на начало отчетного периода	4450	3	3
Остаток денежных средств и денежных эквивалентов на конец отчетного периода	4500	70	3
Величина влияния изменений курса иностранной валюты по отношению к рублю	4490	-	-

Руководитель

Сулейманов Дмитрий
Анатольевич

(подпись)

(расшифровка подписи)

18 марта 2021 г.

**Пояснения к бухгалтерскому балансу
и отчету о финансовых результатах (тыс. руб)**

1. Нематериальные активы и расходы на научно-исследовательские, опытно-конструкторские и технологические работы (НИОКР)

Форма 0710005 с.1

1.1. Наличие и движение нематериальных активов

Наименование показателя	Код	Период	Изменения за период						На конец периода				
			На начало года		Выбыло		Поступило	Убыток от обесценения	начислено амортизации	Первоначальная стоимость	Накопленная амортизация	первоначальная стоимость	накопленная амортизация и убытки от обесценения
			первоначальная стоимость	накопленная амортизация и убытки от обесценения	первоначальная стоимость	накопленная амортизация и убытки от обесценения							
Нематериальные активы - всего	5100	за 2020 г.	-	-	-	-	-	-	-	-	-	-	-
	5110	за 2019 г.	-	-	-	-	-	-	-	-	-	-	-
в том числе:	5101	за 2020 г.	-	-	-	-	-	-	-	-	-	-	-
	5111	за 2019 г.	-	-	-	-	-	-	-	-	-	-	-

1.2. Первоначальная стоимость нематериальных активов, созданных самой организацией

Наименование показателя	Код	На 31 декабря 2020 г.		На 31 декабря 2019 г.		На 31 декабря 2018 г.	
		первоначальная стоимость	накопленная амортизация и убытки от обесценения	первоначальная стоимость	накопленная амортизация и убытки от обесценения	первоначальная стоимость	накопленная амортизация и убытки от обесценения
Всего	5120	-	-	-	-	-	-
в том числе:	5121	-	-	-	-	-	-

1.3. Нематериальные активы с полностью погашенной стоимостью

Наименование показателя	Код	На 31 декабря 2020 г.	На 31 декабря 2019 г.	На 31 декабря 2018 г.
Всего	5130	-	-	-
в том числе:	5131	-	-	-

1.4. Наличие и движение результатов НИОКР

Наименование показателя	Код	Период	На начало года:				Изменения за период				На конец периода		
			первоначальная стоимость	часть стоимости, списанной на расходы	Поступило	Выбыло		первоначальная стоимость	часть стоимости, списанной на расходы за период	первоначальная стоимость	часть стоимости, списанной на расходы		
						первоначальная стоимость	часть стоимости, списанной на расходы						
НИОКР - всего	5140	за 2020 г.	-	-	-	-	-	-	-	-	-	-	-
	5150	за 2019 г.	-	-	-	-	-	-	-	-	-	-	-
в том числе:	5141	за 2020 г.	-	-	-	-	-	-	-	-	-	-	-
	5151	за 2019 г.	-	-	-	-	-	-	-	-	-	-	-

1.5. Незаконченные и неформленные НИОКР и незаконченные операции по приобретению нематериальных активов

Наименование показателя	Код	Период	На начало года	Изменения за период		На конец периода
				затраты за период	списано затрат как не давших положительного результата	
				принято к учету в качестве нематериальных активов или НИОКР		
Затраты по незаконченным исследованиям и разработкам - всего	5160	за 2020 г.	-	-	-	-
	5170	за 2019 г.	-	-	-	-
в том числе:	5161	за 2020 г.	-	-	-	-
	5171	за 2019 г.	-	-	-	-
незаконченные операции по приобретению нематериальных активов - всего	5180	за 2020 г.	-	-	-	-
	5190	за 2019 г.	-	-	-	-
в том числе:	5181	за 2020 г.	-	-	-	-
	5191	за 2019 г.	-	-	-	-

2.2. Незавершенные капитальные вложения

Наименование показателя	Код	Период	На начало года	Изменения за период			На конец периода
				затраты за период	списано	принято к учету в качестве основных средств или увеличена стоимость	
Незавершенное строительство и незаконченные операции по приобретению, модернизации и т.п. основных средств - всего	5240	за 2020 г.	-	-	-	-	
	5250	за 2019 г.	-	-	-	-	
в том числе:	5241	за 2020 г.	-	-	-	-	
	5251	за 2019 г.	-	-	-	-	

2.3. Изменение стоимости основных средств в результате достройки, дооборудования, реконструкции и частичной ликвидации

Наименование показателя	Код	за 2020 г.	за 2019 г.
Увеличение стоимости объектов основных средств в результате достройки, дооборудования, реконструкции - всего	5260	-	-
в том числе:	5261	-	-
Уменьшение стоимости объектов основных средств в результате частичной ликвидации - всего:	5270	-	-
в том числе:	5271	-	-

2.4. Иное использование основных средств

Наименование показателя	Код	На 31 декабря 2020 г.	На 31 декабря 2019 г.	На 31 декабря 2018 г.
Переданные в аренду основные средства, числящиеся на баланс	5280	-	-	-
Переданные в аренду основные средства, числящиеся за балансом	5281	-	-	-
Полученные в аренду основные средства, числящиеся на баланс	5282	-	-	-
Полученные в аренду основные средства, числящиеся за балансом	5283	-	-	-
Объекты недвижимости, принятые в эксплуатацию и фактически используемые, находящиеся в процессе государственной регистрации	5284	-	-	-
Основные средства, переведенные на консервацию	5285	-	-	-
Иное использование основных средств (залог и др.)	5286	-	-	-
	5287	-	-	-

3. Финансовые вложения
3.1. Наличие и движение финансовых вложений

Наименование показателя	Код	Период	На начало года		Изменения за период				На конец периода		
			первоначальная стоимость	накопленная коррек-тировка	Поступило	выбыло (погашено)		Текущей рыночной стоимости (убытков от обесценения)	первоначальная стоимость	накопленная коррек-тировка	
						начисление процентов (включая доведение первоначальной стоимости до номинальной)	накопленная коррек-тировка				
Долгосрочные - всего	5301	за 2020 г.	-	-	-	-	-	-	-	-	-
	5311	за 2019 г.	-	-	-	-	-	-	-	-	-
в том числе:	5302	за 2020 г.	-	-	-	-	-	-	-	-	-
	5312	за 2019 г.	-	-	-	-	-	-	-	-	-
	5305	за 2020 г.	-	-	-	-	-	-	-	-	-
Краткосрочные - всего	5315	за 2019 г.	-	-	-	-	-	-	-	-	-
	5306	за 2020 г.	-	-	-	-	-	-	-	-	-
в том числе:	5316	за 2019 г.	-	-	-	-	-	-	-	-	-
	5300	за 2020 г.	-	-	-	-	-	-	-	-	-
Финансовых вложений - Итого	5310	за 2019 г.	-	-	-	-	-	-	-	-	-
			-	-	-	-	-	-	-	-	-

А

3.2. Иное использование финансовых вложений

Наименование показателя	Код	На 31 декабря 2020 г.	На 31 декабря 2019 г.	На 31 декабря 2018 г.
Финансовые вложения, находящиеся в залоге - всего	5320	-	-	-
в том числе:				
5321				
Финансовые вложения, переданные третьим лицам (кроме продажи) - всего	5325	-	-	-
в том числе:				
5326				
Иное использование финансовых вложений	5329	-	-	-

4. Запасы
4.1. Наличие и движение запасов

Наименование показателя	Код	Период	На начало года		Изменения за период						На конец периода	
			себе-стоимость	величина резерва под снижение стоимости	поступления и затраты	выбыло		убытков от снижения стоимости	оборот запасов между их группами (видами)	себе-стоимость	величина резерва под снижение стоимости	
						себе-стоимость	резерв под снижение стоимости					
Запасы - всего	5400	за 2020 г.	-	-	-	-	-	-	X	-	-	-
	5420	за 2019 г.	-	-	-	-	-	-	X	-	-	-
в том числе:												
Сырье, материалы и другие аналогичные ценности	5401	за 2020 г.	-	-	-	-	-	-	-	-	-	-
	5421	за 2019 г.	-	-	-	-	-	-	-	-	-	-
Готовая продукция	5402	за 2020 г.	-	-	-	-	-	-	-	-	-	-
	5422	за 2019 г.	-	-	-	-	-	-	-	-	-	-
Товары для перепродажи	5403	за 2020 г.	-	-	-	-	-	-	-	-	-	-
	5423	за 2019 г.	-	-	-	-	-	-	-	-	-	-
Товары и готовая продукция отгруженные	5404	за 2020 г.	-	-	-	-	-	-	-	-	-	-
	5424	за 2019 г.	-	-	-	-	-	-	-	-	-	-
Затраты в незавершенном производстве	5405	за 2020 г.	-	-	-	-	-	-	-	-	-	-
	5425	за 2019 г.	-	-	-	-	-	-	-	-	-	-
Прочие запасы и затраты	5406	за 2020 г.	-	-	-	-	-	-	-	-	-	-
	5426	за 2019 г.	-	-	-	-	-	-	-	-	-	-
Расходы будущих периодов (для объектов аналитического учета, которые в балансе отражаются в составе «Запасов»)	5407	за 2020 г.	-	-	-	-	-	-	-	-	-	-
	5427	за 2019 г.	-	-	-	-	-	-	-	-	-	-
	5408	за 2020 г.	-	-	-	-	-	-	-	-	-	-
	5428	за 2019 г.	-	-	-	-	-	-	-	-	-	-

5. Дебиторская и кредиторская задолженность
5.1. Наличие и движение Дебиторской задолженности

Наименование показателя	Код	Период	На начало года		Изменения за период							На конец периода						
			учтенная по условиям Договора	величина резерва по сомнительным долгам	в результате хозяйственных операций (сумма долга по сделке, по операции)	поступление	погашение	выбыло	спливание на финансовый результат	восстановление резерва	перевод из долгосрочную задолженность	перевод из дебиторской в кредиторскую задолженность	перевод из кредиторской в дебиторскую задолженность	учтенная по условиям Договора	величина резерва по сомнительным долгам			
																причитающиеся проценты, штрафы и иные начисления		
Долгосрочная дебиторская задолженность - всего	5501	за 2020 г.	-	-	-	-	-	-	-	-	-	-	-	-	-	-	-	
	5521	за 2019 г.	-	-	-	-	-	-	-	-	-	-	-	-	-	-	-	-
в том числе: Расчеты с покупателями и заказчиками	5502	за 2020 г.	-	-	-	-	-	-	-	-	-	-	-	-	-	-	-	-
	5522	за 2019 г.	-	-	-	-	-	-	-	-	-	-	-	-	-	-	-	-
Авансы выданные	5503	за 2020 г.	-	-	-	-	-	-	-	-	-	-	-	-	-	-	-	-
	5523	за 2019 г.	-	-	-	-	-	-	-	-	-	-	-	-	-	-	-	-
Прочая	5504	за 2020 г.	-	-	-	-	-	-	-	-	-	-	-	-	-	-	-	-
	5524	за 2019 г.	-	-	-	-	-	-	-	-	-	-	-	-	-	-	-	-
Краткосрочная дебиторская задолженность - всего	5505	за 2020 г.	-	-	-	-	-	-	-	-	-	-	-	-	-	-	-	-
	5525	за 2019 г.	-	-	-	-	-	-	-	-	-	-	-	-	-	-	-	-
в том числе: Расчеты с покупателями и заказчиками	5510	за 2020 г.	-	-	10	-	(69)	-	-	-	-	-	-	-	-	-	-	-
	5530	за 2019 г.	69	-	-	-	-	-	-	-	-	-	-	-	-	-	-	-
Авансы выданные	5511	за 2020 г.	-	-	10	-	-	-	-	-	-	-	-	-	-	-	-	-
	5531	за 2019 г.	69	-	-	-	(69)	-	-	-	-	-	-	-	-	-	-	-
Прочая	5512	за 2020 г.	-	-	-	-	-	-	-	-	-	-	-	-	-	-	-	-
	5532	за 2019 г.	-	-	-	-	-	-	-	-	-	-	-	-	-	-	-	-
Итого	5513	за 2020 г.	-	-	-	-	-	-	-	-	-	-	-	-	-	-	-	-
	5533	за 2019 г.	-	-	-	-	-	-	-	-	-	-	-	-	-	-	-	-
	5514	за 2020 г.	-	-	-	-	-	-	-	-	-	-	-	-	-	-	-	-
	5534	за 2019 г.	-	-	-	-	-	-	-	-	-	-	-	-	-	-	-	-
	5500	за 2020 г.	-	-	10	-	-	-	-	-	-	-	-	-	-	-	-	-
	5520	за 2019 г.	69	-	-	-	(69)	-	-	-	-	-	-	-	-	-	-	-

Handwritten signature or mark

5.2. Просроченная дебиторская задолженность

Наименование показателя	Код	На 31 декабря 2020 г.		На 31 декабря 2019 г.		На 31 декабря 2018 г.	
		учтенная по условиям договора	балансовая стоимость	учтенная по условиям договора	балансовая стоимость	учтенная по условиям договора	балансовая стоимость
Всего	5540	-	-	-	-	-	-
в том числе:							
расчеты с покупателями и заказчиками	5541	-	-	-	-	-	-
расчеты с поставщиками и заказчиками (в части авансовых платежей, предоплат)	5542	-	-	-	-	-	-
прочая	5543	-	-	-	-	-	-
	5544	-	-	-	-	-	-

5.3. Наличие и движение кредиторской задолженности

Наименование показателя	Код	Период	Остаток на начало года	Изменения за период				перевод из дебиторской в кредиторскую задолженность	перевод из кредиторской в дебиторскую задолженность	Остаток на конец периода
				поступление		выбыло				
				в результате хозяйственных операций (сумма долга по сделке, операции)	причитающиеся проценты, штрафы и иные начисления	погашение	списание на финансовый результат			
Долгосрочная кредиторская задолженность - всего	5551 5571	за 2020 г. за 2019 г.	- -	- -	- -	- -	- -	- -	- -	
в том числе:										
кредиты	5552 5572	за 2020 г. за 2019 г.	- -	- -	- -	- -	- -	- -	- -	
займы	5553 5573	за 2020 г. за 2019 г.	- -	- -	- -	- -	- -	- -	- -	
прочая	5554 5574	за 2020 г. за 2019 г.	- -	- -	- -	- -	- -	X X	- -	
	5555 5575	за 2020 г. за 2019 г.	- -	- -	- -	- -	- -	X X	- -	
Краткосрочная кредиторская задолженность - всего	5560 5580	за 2020 г. за 2019 г.	1 565 1 111	1 551 561	(33) (107)	- -	- -	- -	3 083 1 565	
в том числе:										
расчеты с поставщиками и подрядчиками	5561 5581	за 2020 г. за 2019 г.	1 454 996	524 488	(30) (30)	- -	- -	- -	1 948 1 454	
авансы полученные	5562 5582	за 2020 г. за 2019 г.	- -	1 002	-	- -	- -	- -	1 002	
расчеты по налогам и взносам	5563 5583	за 2020 г. за 2019 г.	70 89	26 9	(3) (28)	- -	- -	- -	94 70	
кредиты	5564 5584	за 2020 г. за 2019 г.	- -	- -	- -	- -	- -	- -	- -	
займы	5565 5585	за 2020 г. за 2019 г.	41 26	63	(49)	- -	- -	- -	41 41	
прочая	5566 5586	за 2020 г. за 2019 г.	- -	- -	- -	- -	- -	X X	- -	
	5567 5587	за 2020 г. за 2019 г.	- -	- -	- -	- -	- -	X X	- -	
Итого	5550 5570	за 2020 г. за 2019 г.	1 565 1 111	1 551 561	(33) (107)	- -	X X	X X	3 083 1 565	

5.4. Просроченная кредиторская задолженность

Наименование показателя	Код	На 31 декабря 2020 г.	На 31 декабря 2019 г.	На 31 декабря 2018 г.
Всего	5590	-	-	-
в том числе:				
расчеты с поставщиками и подрядчиками	5591	-	-	-
расчеты с покупателями и заказчиками	5592	-	-	-
	5593	-	-	-

23

6. Затраты на производство

Наименование показателя	Код	за 2020 г.	за 2019 г.
Материальные затраты	5610	-	-
Расходы на оплату труда	5620	157	236
Отчисления на социальные нужды	5630	53	80
Амортизация	5640	108	130
Прочие затраты	5650	1 025	739
Итого по элементам	5660	1 343	1 185
Изменение остатков (прирост [-]); незавершенного производства, готовой продукции и др.	5670	-	-
Изменение остатков (уменьшение [+]); незавершенного производства, готовой продукции и др.	5680	-	-
Итого расходы по обычным видам деятельности	5600	1 343	1 185

7. Оценочные обязательства

Наименование показателя	Код	Остаток на начало года	Признано	Погашено	Списано как избыточная сумма	Остаток на конец периода
Оценочные обязательства - всего	5700	-	-	-	-	-
в том числе:	5701	-	-	-	-	-

8. Обеспечения обязательств

Наименование показателя	Код	На 31 декабря 2020 г.	На 31 декабря 2019 г.	На 31 декабря 2018 г.
Полученные - всего	5800	-	-	-
в том числе:				
	5801	-	-	-
	5810	-	-	-
Выданные - всего				
в том числе:				
	5811	-	-	-

9. Государственная помощь

Наименование показателя	Код	за 2020 г.		за 2019 г.	
		Получено за год	На начало года	Возвращено за год	На конец года
Получено бюджетных средств - всего	5900	-	-	-	-
в том числе:					
на текущие расходы	5901	-	-	-	-
на вложения во внеоборотные активы	5905	-	-	-	-
Бюджетные кредиты - всего					
в том числе:					
за 2020 г.	5910	-	-	-	-
за 2019 г.	5920	-	-	-	-
за 2020 г.	5911	-	-	-	-
за 2019 г.	5921	-	-	-	-

27

9. Государственная помощь

Наименование показателя	Код	за 2020 г.		за 2019 г.	
		На начало года	Получено за год	Возвращено за год	На конец года
Получено бюджетных средств - всего	5900	-	-	-	-
в том числе:					
на текущие расходы	5901	-	-	-	-
на вложения во внеоборотные активы	5905	-	-	-	-
Бюджетные кредиты - всего					
в том числе:					
за 2020 г.	5910	-	-	-	-
за 2019 г.	5920	-	-	-	-
за 2020 г.	5911	-	-	-	-
за 2019 г.	5921	-	-	-	-

Пояснительная записка
к бухгалтерскому балансу и отчету о финансовых результатах
за 2020 год АО СХП «Малиновское»

1. Общие сведения.

1.1. Наименование.

Акционерное Общество «Сельскохозяйственное предприятие «Малиновское».

1.2. Дата и реквизиты государственной регистрации.

АО СХП «Малиновское» зарегистрировано Межрайонной инспекцией МНС РФ № 1 по Саратовской области 11.09.2002 г. Межрайонной инспекцией МНС РФ № 1 по Саратовской области 18.09.2002 г. внесена запись в ЕГРЮЛ за основным государственным регистрационным номером 1026401583120 и выдано Свидетельство серии 64 № 001320168. Поставлено на учет в налоговом органе с ИНН 6402005120, КПП 640201001.

1.3. Юридический адрес.

412216, Саратовская область, Аркадакский район, село Малиновка, улица Ленина, д. 17

Основные виды деятельности.

Основным видом деятельности акционерного общества является сдача в аренду недвижимого имущества.

1.4. Сведения об аудиторе.

Аудитором организации является общество с ограниченной ответственностью «Консалтинговая группа «Статус-Консалт» (ОГРН 1026403343669; 101000, г. Москва, ул. Покровка, д.19;

1.5. ФОТ и численность работников.

ФОТ за 2020 г. составил 156,6 тыс. руб. Среднесписочная численность работников в 2020 году составила 1 человек. Среднемесячная заработная плата 13 тыс. руб.

Договора гражданско-правового характера в текущем году не заключались.

1.6. Состав членов исполнительных и контрольных органов.

Высшим органом управления Общества является общее собрание акционеров. Общее собрание созывается на основании решения Генерального директора в соответствии с требованиями Федерального закона «Об акционерных обществах». Голосование на общем собрании акционеров осуществляется по принципу: одна голосующая акция – один голос. Руководство текущей деятельностью Общества осуществляет единоличный исполнительный орган Общества – Генеральный директор. Исполнительный орган организует выполнение решений Общего собрания.

Количество акционеров 514 человек, в т.ч. владеющих более, чем 20 % голосующих акций трое: Багуцкая Юлия Владимировна – 29.167 %, Гордеева Дарья Кирилловна — 27.835 %, Фадеев Владимир Олегович — 28.336 %.

Генеральный директор - Сулейманов Дмитрий Анатольевич.

Реестродержатель АО «ДРАГА».

1.7. Основа представления информации в отчетности.

Бухгалтерская отчетность подготовлена в соответствии с действующим в РФ правилами бухгалтерского учета и подготовки отчетности, установленными законодательством и положениями по бухгалтерскому учету. Существенные отступления от действующих в Российской Федерации правил бухгалтерского учета и отчетности

отсутствуют. Организация при составлении бухгалтерского баланса, отчета о прибылях и убытках и пояснений к ним придерживаться принятых ею их содержания и формы последовательно от одного отчетного периода к другому.

Изменение содержания и формы принятых бухгалтерского баланса, отчета о прибылях и убытках и пояснений к ним отсутствует.

По каждому числовому показателю бухгалтерской отчетности приведены данные минимум за два года - отчетный и предшествующий отчетному.

Корректировки, подлежащие раскрытию в пояснениях к бухгалтерскому балансу и отчету о прибылях и убытках, отсутствуют.

1.8. Уставный фонд.

Размер Уставного капитала Общества составляет 240 000 рублей. Уставный капитал состоит из 24 000 000 обыкновенных именных бездокументарных акций, номинальная стоимость каждой акции составляет 0.01 (ноль целых одна сотая) рубля. Акции общества принадлежат 514 акционерам.

2. Учетная политика.

Изменения учетной политики на год, следующий за отчетным, отсутствуют.

Элементы учетной политики	Порядок учета
Порядок признания выручки организации	Выручка признается в бухгалтерском и налоговом учете по «отгрузке»
Способ определения готовности работ, услуг, продукции, выручка от выполнения, оказания, продажи с длительным циклом изготовления	По мере завершения выполнения работы, оказания услуги, изготовления продукции в целом.
Порядок признания коммерческих и управленческих расходов.	Признаются расходами отчетного периода по обычным видам деятельности
Способы оценки финансовых вложений при их выбытии по группам (видам)	По первоначальной стоимости каждой единицы бухгалтерского учета финансовых вложений. Изменения способов оценки финансовых вложений при их выбытии учетной политикой не предусмотрено.
Способы оценки нематериальных активов, приобретенных не за денежные средства	Исходя из стоимости активов, переданных или подлежащих передаче организацией
Способы определения амортизации нематериальных активов	Амортизация объектов НМА начисляется линейным способом
Принятые организацией сроки полезного использования нематериальных активов	Срока действия прав организации на результат интеллектуальной деятельности или средство индивидуализации и периода контроля над активом; ожидаемого срока использования актива, в течение которого организация предполагает получать экономические выгоды. Изменения СПИ и способов амортизации НМА учетной политике не предусмотрено.
Амортизация ОС	Амортизация объектов ОС начисляется линейным способом по всем группам объектов основных средств
Переоценка объектов ОС	Не проводится
Способы оценки объектов ОС, приобретенных не за денежные средства	Исходя из стоимости активов, переданных или подлежащих передаче организацией

3. Материально-производственные запасы.

Оценка материально-производственных запасов на конец отчетного периода (кроме товаров, учитываемых по продажной стоимости) производится по себестоимости каждой единицы запасов.

При отпуске материально-производственных запасов (кроме товаров, учитываемых по продажной стоимости) в производство и ином выбытии их оценка производится по себестоимости первых по времени приобретения материально-производственных запасов (способ ФИФО). Изменения способов оценки МПЗ не производилось. МПЗ, переданные в залог, отсутствуют. Резерв под снижение стоимости материальных ценностей не формировался.

4. Основные средства.

Изменение в стоимости основных средств на сумму 108,0 тыс. руб. связано с окончанием срока их полезного использования. Сальдо на 31.12.2020 года – 0,00.

Сведения о принятых организацией сроках полезного использования объектов основных средств (по основным группам) представлено в нижеследующей таблице:

Машины и оборудование (кроме офисного)	
1	Первая группа (от 1 года до 2 лет включительно)
2	Вторая группа (свыше 2 лет до 3 лет включительно)
3	Третья группа (свыше 3 лет до 5 лет включительно)
4	Четвертая группа (свыше 5 лет до 7 лет включительно)
5	Пятая группа (свыше 7 лет до 10 лет включительно)
6	Шестая группа (свыше 10 лет до 15 лет включительно)
7	Седьмая группа (свыше 15 лет до 20 лет включительно)
Сооружения	
1	Третья группа (свыше 3 лет до 5 лет включительно)
2	Четвертая группа (свыше 5 лет до 7 лет включительно)
3	Пятая группа (свыше 7 лет до 10 лет включительно)
4	Шестая группа (свыше 10 лет до 15 лет включительно)
5	Седьмая группа (свыше 15 лет до 20 лет включительно)
6	Восьмая группа (свыше 20 лет до 25 лет включительно)
7	Девятая группа (свыше 25 лет до 30 лет включительно)
8	Десятая группа (свыше 30 лет)
Производственный и хозяйственный инвентарь	
1	Вторая группа (свыше 2 лет до 3 лет включительно)
2	Третья группа (свыше 3 лет до 5 лет включительно)
3	Четвертая группа (свыше 5 лет до 7 лет включительно)
4	Пятая группа (свыше 7 лет до 10 лет включительно)
5	Шестая группа (свыше 10 лет до 15 лет включительно)
6	Седьмая группа (свыше 15 лет до 20 лет включительно)
Транспортные средства	
1	Третья группа (свыше 3 лет до 5 лет включительно)
2	Четвертая группа (свыше 5 лет до 7 лет включительно)
3	Пятая группа (свыше 7 лет до 10 лет включительно)
4	Девятая группа (свыше 25 лет до 30 лет включительно)
Здания	
1	Третья группа (свыше 3 лет до 5 лет включительно)
1	Четвертая группа (свыше 5 лет до 7 лет включительно)
1	Пятая группа (свыше 7 лет до 10 лет включительно)
1	Шестая группа (свыше 10 лет до 15 лет включительно)
1	Седьмая группа (свыше 15 лет до 20 лет включительно)
1	Девятая группа (свыше 25 лет до 30 лет включительно)
1	Десятая группа (свыше 30 лет)

Объекты основных средств, стоимость которых не погашается; объекты основных средств, предоставленных и полученных по договору аренды; объекты основных средств, учитываемых в составе доходных вложений в материальные ценности; объекты

недвижимости, принятые в эксплуатацию и фактически используемых, находящихся в процессе государственной регистрации отсутствуют.

5. Оценочные обязательства, условные обязательства и условные активы.

Организация не создавала оценочные обязательства: по оплате отпусков в 2020 г. в связи с тем, что все работники организации использовали отпуска.

Информация об условных обязательствах и условных не нашла своего отражения в пояснениях к бухгалтерской отчетности в связи с отсутствием таковых.

6. Расходы организации.

Прочие расходы организации за отчетный год, которые в соответствии с правилами бухгалтерского учета не зачисляются в отчетном году на счет прибылей и убытков отсутствуют.

7. Связанные стороны.

В отчетным периоде связанными сторонами по отношению к организации являлись: генеральный директор Сулейманов Дмитрий Анатольевич и акционеры.

Сулейманову Д.А. была начислена и выплачена за 2020 год заработная плата в размере 147 600 руб. Задолженность по состоянию на 31.12.2020 г. отсутствует.

Операции с акционерами не проводились.

Резервы по сомнительным долгам на конец отчетного периода по связанным сторонам не формировались. Списанная дебиторская задолженность, по которой срок исковой давности истек, другие долги, нереальные для взыскания, в том числе за счет резерва по сомнительным долгам по связанным сторонам отсутствуют.

8. Единый налог при УСН.

АО «СХП Малиновское» применяет упрощенную систему налогообложения с объектом налогообложения «доходы» с 01.01.2013г.

В соответствии с ПБУ 9/99 «Доходы организации» доходы в бухгалтерском учете признаются по методу начисления; организации, которые вправе применять упрощенные способы ведения бухгалтерского учета, включая упрощенную бухгалтерскую (финансовую) отчетность, могут вести учет кассовым методом по мере поступления денежных средств. В АО «СХП Малиновское» ведется учет кассовым методом по мере поступления денежных средств.

Налог к уплате за 2020 г. составил 42,9 тыс. руб. Задолженность по налогу отсутствует.

9. Оценочные значения.

Организация создает резерв по сомнительным долгам. Остаток резерва на 31.12.2020 г. отсутствует в силу отсутствия сомнительных долгов.

10. Движение денежных средств.

У организации отсутствуют денежные средства, не указанные в п.9-11 ПБУ 23/2011, а также денежные средства в иностранной валюте.

Денежные потоки в Отчете о движении денежных средств представлены развернуто.

Суммы открытых организации, и не использованных ею кредитных линий с указанием всех установленных ограничений по использованию таких кредитных ресурсов (в том

числе о суммах обязательных минимальных (неснижаемых) остатков); денежные средства, которые могут быть получены организацией на условиях овердрафта; поручительства третьих лиц, не использованные по состоянию на отчетную дату для получения кредита, с указанием суммы денежных средств, которые может привлечь организация; суммы займов (кредитов), недополученных по состоянию на отчетную дату по заключенным договорам займа (кредитным договорам) с указанием причин такого не до получения отсутствуют.

11. Экономические и финансовые показатели деятельности организации.

Показатели	2020	2019	2018
Выручка от продаж, тыс. руб.	1430	1361	1568
Коммерческие расходы, тыс. руб.	119	263	130
Управленческие расходы, тыс. руб.	1268	1055	1394
Чистая прибыль, тыс. руб.	43	43	44
Текущая кредиторская задолженность, тыс. руб.	100	-	-
Оборотные активы, тыс. руб.	344	213	-
Коэффициент текущей ликвидности	3,44	213	-
Рентабельность продаж	0,03	0,03	0,03

12. Прочие сведения.


Информация о договорах строительного подряда; активах и обязательствах, выраженных в иностранной валюте; событиях после отчетной даты; сегментах; государственной помощи; займах и кредитах; финансовых вложениях; нематериальных активах, НИОКР; прекращаемой деятельности; совместной деятельности; затратах на освоение природных ресурсов не нашла своего отражения в пояснениях к бухгалтерской отчетности в связи с отсутствием таковых.

Генеральный директор

АО «СХП Малиновское»

Д.А. Сулейманов

«18» марта 2021г.



Прочитано, пронумеровано и скреплено печатью
единицы

Э.И. Мухомов

Листов

